





CERTIFICADO DE REGISTO NO LIVRO DE ORIGENS PORTUGUÊS

N.º Registo: **LOP397559**

Nome: **ALEXIA DA QUINTASINFONIA**

Titulos:

Raça: **CÃO DE SÃO BERNARDO**
St. Bernardshund (Bernardhiner) (FCI-Std. 61)

Variedade: **PÊLO COMPRIDO**

Côr: **TRICOLOR**

Data Nasc.: **2008-02-08**

Sexo: **Fêmea**


Microchip: **620098100315886**

Criador: **MARQUES, MANUEL AMERICO ALVES**
(131919) RUA 31 DE JANEIRO, 145 CAVE
3885 ESMORIZ

Proprietário: **FERNANDO SILVA & ISABEL OLIVEIRA**
(170680) CALÇADA DA ARROTEIA, 47
NOGUEIRA DO CRAVO
3720 OLIVEIRA DE AZEMEIS

Despiste da Displasia da Anca (HD): ---

Lisboa, 28 de Julho de 2008
A Direcção



GENEALOGIA



Pai

FLASH DE EL BUGOSU
EW04 WUSB'05 CH ES
LOE1313681

VIVALDI DA QUINTASINFONIA
J'G106 JP06 PW07'08 BOB07 CH PT
LOP350009

VICTORIA DO MONTE CORDOVA
JP03 CH PT
LOP288286

Mãe

MOZART DO VALE DO ARDA
CH PT
LOP268305

BRITNEY DA QUINTASINFONIA
CH JP06 PT
LOP341383

MADONA DO VALE DO ARDA
LOP302536

ERIC DE EL BUGOSU
LOE1232418

QUALILA FINESSE V T BEUKEBOSCHKE
LOE853678

CLARENS VOM STAUFENSE
CH PT
LOP267726

ORA DO MONTE CORDOVA
LOP178216

HBARRY DOS COVIS
LOP224227

PETRA
LOP201835

CESARIO
LOP253252

SAIANS WAKANTANKA
LOP216695




Besitzer mit Anschrift

St. Bernhards-Klub e.V.

Erster Spezialklub der Rasse · gegr. 1891

Sitz München

MITGLIED IM



Beurteilung der Röntgen-Aufnahme

Fernando SILVA v. Isobelli Oliveira
Escolada da Arroteia 47

P - 3720 Oliveira de Azeméis

PORTUGAL

Laufnummer: 4386

Datum d. Aufn.: 17.01.09

Rüde

Hündin

Name: Alexia de Quintosinfonia

gew: 21.02.08

BZB-Nr. / Titelnr.: LOP 397559

Technische Qualität:		gut <input checked="" type="checkbox"/>	nicht ausreichend <input type="checkbox"/>	ausreichend <input type="checkbox"/>	geringgradig	
Lagerung: Gestreckte Gliedmaßen	symmetrisch	<input checked="" type="checkbox"/>	<input type="checkbox"/>	asymmetrisch	<input type="checkbox"/>	<input type="checkbox"/>
	gut gestreckt	<input checked="" type="checkbox"/>	<input type="checkbox"/>	ungenügend	<input type="checkbox"/>	<input type="checkbox"/>
	gut eingedreht	<input checked="" type="checkbox"/>	<input type="checkbox"/>	ungenügend übermäßig	<input type="checkbox"/>	<input type="checkbox"/>
Gebeugte Gliedmaßen: Becken parallel zum Tisch Beine nach vom Trochanter sichtbar	parallel zueinander	<input checked="" type="checkbox"/>	<input type="checkbox"/>	ungenügend asymmetrisch	<input type="checkbox"/>	<input type="checkbox"/>
	symmetrisch	<input checked="" type="checkbox"/>	<input type="checkbox"/>	nicht parallel	<input type="checkbox"/>	<input type="checkbox"/>
	Becken parallel zum Tisch Beine nach vom Trochanter sichtbar	<input checked="" type="checkbox"/>	<input type="checkbox"/>	Beine schräg verdeckt	<input type="checkbox"/>	<input type="checkbox"/>
Beckenpfanne: Gesamtdruck Kraniale Pfannenkontur Kraniolater. Pfannenrand	tief	<input checked="" type="checkbox"/>	<input type="checkbox"/>	tief subchondr. Sclerose	<input type="checkbox"/>	<input type="checkbox"/>
	strichförmig	<input checked="" type="checkbox"/>	<input type="checkbox"/>	abgeflacht	<input type="checkbox"/>	<input type="checkbox"/>
	rund auslaufend	<input checked="" type="checkbox"/>	<input type="checkbox"/>	mit Auflagerungen	<input type="checkbox"/>	<input type="checkbox"/>
Oberschenkelkopf: Gesamtdruck Gebeugte Gliedmaßen	kugelförmig	<input checked="" type="checkbox"/>	<input type="checkbox"/>	zu klein	<input type="checkbox"/>	<input type="checkbox"/>
		<input checked="" type="checkbox"/>	<input type="checkbox"/>	Kragenbildung	<input type="checkbox"/>	<input type="checkbox"/>
		<input checked="" type="checkbox"/>	<input type="checkbox"/>	Deformation	<input type="checkbox"/>	<input type="checkbox"/>
Sitz des Kopfes in der Pfanne: Oberschenkelhals:	tief	<input checked="" type="checkbox"/>	<input type="checkbox"/>	lose	<input type="checkbox"/>	<input type="checkbox"/>
	schräg vom Kopf abgesetzt	<input checked="" type="checkbox"/>	<input type="checkbox"/>	walzenförmig	<input type="checkbox"/>	<input type="checkbox"/>
	scharf konturiert	<input checked="" type="checkbox"/>	<input type="checkbox"/>	unscharf	<input type="checkbox"/>	<input type="checkbox"/>
Gelenkspalt: Gestreckte Gliedmaßen Gebeugte Gliedmaßen	konzentrisch	<input checked="" type="checkbox"/>	<input type="checkbox"/>	divergierend	<input type="checkbox"/>	<input type="checkbox"/>
	konzentrisch	<input checked="" type="checkbox"/>	<input type="checkbox"/>	divergierend	<input type="checkbox"/>	<input type="checkbox"/>
		<input checked="" type="checkbox"/>	<input type="checkbox"/>		<input type="checkbox"/>	<input type="checkbox"/>
Zentrum des Femurkopfes: medial des dorsalen Pfannenrandes		<input checked="" type="checkbox"/>	<input type="checkbox"/>	lateral	<input type="checkbox"/>	<input type="checkbox"/>
		<input checked="" type="checkbox"/>	<input type="checkbox"/>		<input type="checkbox"/>	<input type="checkbox"/>
Messung nach Norberg: Winkel 105° oder größer		<input checked="" type="checkbox"/>	<input type="checkbox"/>	kleiner als 105°	<input type="checkbox"/>	<input type="checkbox"/>
		<input checked="" type="checkbox"/>	<input type="checkbox"/>	kleiner als 100°	<input type="checkbox"/>	<input type="checkbox"/>
		<input checked="" type="checkbox"/>	<input type="checkbox"/>	kleiner als 90°	<input type="checkbox"/>	<input type="checkbox"/>

ASO = DH

Beurteilung auf Hüftgelenkdysplasie

Kein Hinweis A1 A2
Übergangsform B1 B2

Leichte HD C1 C2 Mittlere HD D1 D2 Schwere HD E1 E2

Datum/Unterschrift: 08.02.2010



M



CERTIFICADO DISPLASIA DO COTOVELO

Proprietário: Fernando Silva & Isabel Oliveira
Radiografia realizada em: 17/09/09
Por: Dr. Mário Santos
Observações:

DADOS DO ANIMAL

Nome: ALEXIA DA QUINTASINFONIA
Raça: Cão de São Bernardo
Sexo: Fêmea
Idade: 8 de Fevereiro de 2008
LOP nº: 397559
Microchip: 620098100315886

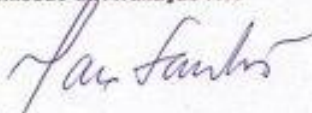
CLASSIFICAÇÃO

Displasia do Cotovelo - Grau 0

1 – A avaliação foi realizada pela Comissão de Avaliação da Displasia do Cotovelo do Hospital Veterinário do Porto.

Porto, 29 de Setembro de 2009

Comissão de Avaliação HVP


Dr. Mário Santos, MV